

2017 年山丹县国民经济和社会发展统计公报

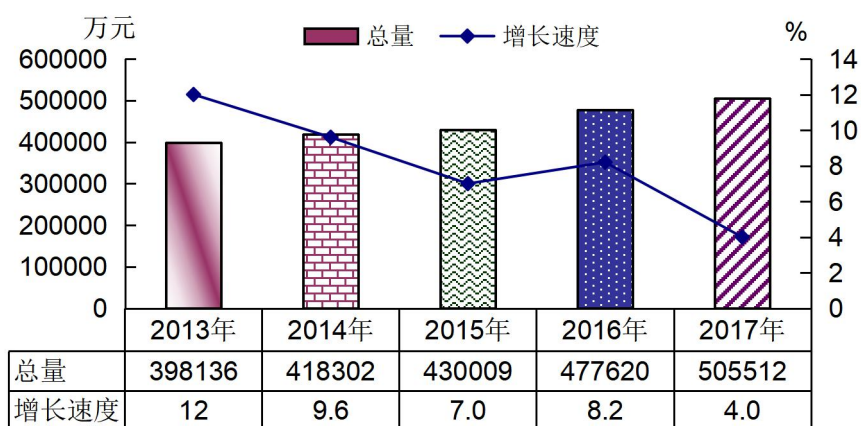
山丹县统计局
(2017 年 4 月)

2017 年，面对不断加大的经济下行压力，全县上下主动适应和引领经济发展新常态，紧紧围绕“1255”总体工作思路，深入实施创新驱动发展战略，抢抓丝绸之路经济带建设重大战略机遇，着力打造“五型山丹”，持续推进供给侧结构性改革，着力做好稳增长、促改革、调结构、惠民生各项工作，全县呈现出经济平稳发展、改革有序推进、民生持续改善、社会和谐稳定的良好局面。

一、综合

经济增长：全年全县实现生产总值 505512 万元，增长 4%。其中：第一产业增加值 120870 万元，增长 4.8%；第二产业增加值 120564 万元，增长 0.7%，其中，工业增加值 50710 万元，增长 2.8%；第三产业增加值 264078 万元，增长 5.4%。按常住人口计算，人均生产总值 29974 元，增长 3.5%。

2013-2017 年生产总值总量及速度



三次产业结构由上年的 24.3: 24.8: 50.9 调整为 23.9:23.9:52.2, 与上年相比, 第一产业比重下降 0.4 个百分点, 第二产业比重下降 0.9 个百分点, 第三产业比重上升 1.3 个百分点。

二、农业

2017 年, 全县实现农业增加值 121419.43 万元 (含马场), 增长 4.79%。

种植业: 全县完成总播种面积 68.68 万亩(含复种面积 6.54 万亩), 增长 0.43%。其中, 粮食种植面积 43.44 万亩, 下降 2.53%; 油料种植面积 8.83 万亩, 下降 10.95%; 蔬菜和园艺种植面积 2.71 万亩, 增长 25.30%; 中药材种植面积 3.64 万亩, 增长 75.90%; 其他作物种植面积 10.06 万亩, 增长 4.03%。

全年粮食总产量 198227 吨, 下降 2.88%。油料总产量 19311 吨, 下降 9.43%。

畜牧业: 全年猪饲养量达 5.92 万头, 增长 2.72%, 出栏 3.16 万头, 增长 5.98%; 羊饲养量达 111.59 万只, 增长 7.60%, 出栏 45.45 万只, 增长 7.03%; 牛饲养量达 2.45 万头, 增长 0.98%, 出栏 0.49 万头, 增长 8.98%。全年肉类总产量达 10181.03 吨, 增长 6.25%; 牛奶产量 2082.6 吨, 增长 4.61%; 绵羊毛产量 990.69 吨, 增长 8.42%; 禽蛋产量 775.2 吨, 增长 5.56%。主要农畜产品产量见 (表 1)。

表 1 主要农畜产品产量情况 单位: 吨

产品名称	产量	比上年增长 (%)
粮食	198227	-2.88
其中: 夏粮	117957	-0.39
秋粮	80270	-6.33
油料	19311	-9.43
其中: 油菜籽	11863	-13.74
水果	8222	47.41
蔬菜	102669	28.38
肉类	10181.03	6.25
其中: 牛肉	487.9	8.98
羊肉	6818.19	7.03
牛奶	2082.6	4.61
绵羊毛	990.69	8.42
禽蛋	775.2	5.56

林业：全力实施了天然林保护、湿地生态保护、退耕还林、退牧还草和绿化造林等林业生态工程建设，全年共完成造林面积 3.32 万亩。本年实有封山育林面积 0.5 万亩。

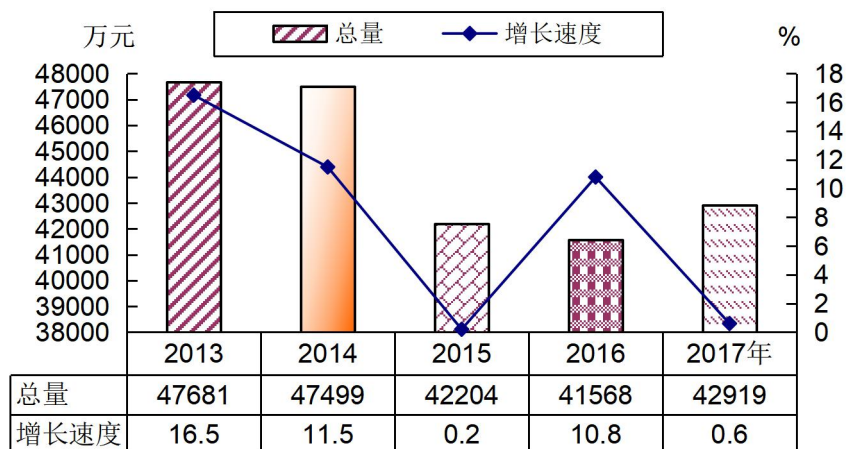
三、工业和建筑业

工业：全年实现工业增加值 50710 万元，增长 2.8%。规模以上工业增加值 42919 万元，增长 0.6%。其中按登记注册分，国有和集体企业工业增加值为零；股份制企业完成 38909 万元，下降 0.1%；其他经济类型企业完成 4009 万元，增长 8.9%。按行业分，黑色金属冶炼及压延加工业完成 4598 万元，化学原料及化学制品制造业完成 180 万元，非金属矿物制品业完成 9480 万元。按轻重工业分，轻工业完成增加值 5959 万元，下降 21%，重工业完成增加值 36959 万元，增长 6.4%。

表 2 全县工业增加值分类情况表

	单位	实际完成	比上年增长 (%)
全部工业	万元	50710	2.8
规模以上工业	万元	42919	0.6
在规上工业中：国有企业	万元	--	--
集体企业	万元	--	--
股份制企业	万元	38909	-0.1
其他经济类型	万元	4009	8.9
在规上工业中：轻工业	万元	5959	-21
重工业	万元	36959	6.4

2013-2017年规模以上工业增加值总量、增速图



规模以上工业效益：全县规模以上工业实现销售收入 201215 万元，增长 4.67%；全年规模以上工业企业盈亏相抵后，利润总额为 4022 万元。

规模以上工业产品产量：全年水泥产量 66.34 万吨，下降 20.5%；铁合金产量 9.02 万吨，下降 11.2%；发电量 12028 万千瓦时，增长 15.32%；原煤 22.31 万吨，下降 66.15%。

表 3 2017 年规模以上工业企业主要产品产量情况

产品名称	单位	产量	比上年增长 (%)
水泥	万吨	66.34	-20.5
铁合金	万吨	9.02	-11.2
发电量	万千瓦时	12028	15.32
原煤	万吨	22.31	-66.15

建筑业：全县建筑业实现增加值 70290 万元，下降 1%。全年具有建筑业资质等级的总承包和专业承包建筑业企业实现总产值 53336.7 万元，下降 52%。

四、固定资产投资

全年完成固定资产投资 343211 万元，下降 31.38%。按产业分，第一产业完成投资 38287 万元，下降 48.97%；第二产业完成投资 67701 万元，下降 66.42%；第三产业完成投资 237223 万元，增长 6.12%。其中国有经济控股投资 202941 万元，占总投资的 59.13%。

项目投资中，制造业投资 28814 万元；电力、燃气及水的生产和供应业投资 38887 万元；水利、环境和公共设施管理业投资 27992 万元。

表 4： 2017 年全县固定资产投资完成情况表

	单位	实际完成	比上年增长 (%)
固定资产投资	万元	343211	-31.38
#房地产开发	万元	49315	-20.07
#5000 万元以上	万元	206270	-8.66
#5000 万元以下	万元	87626	-58.79
按构成分	万元	--	--
建筑安装工程	万元	293395	-23.01
设备工器具购置	万元	29951	-68.37
其他费用	万元	707	-97.10
按产业分	万元	--	--
第一产业	万元	38287	-48.97
第二产业	万元	67701	-66.42
#工业	万元	67701	-66.42
第三产业	万元	237223	6.12

房地产开发投资：完成房地产开发投资 49315 万元，下降 20.1%，其中住宅投资 25770 万元，下降 33.4%。房屋施工面积 53.2 万平方米，竣工面积 16.5 万平方米。商品房销售面积 14.8 万平方米。

五、交通、邮电和旅游

全年交通运输、仓储和邮政业实现增加值 41356 万元，增长 8.3%。

交通运输：2017 年完成道路运输总周转量 82146 万吨公里，其中公路客运量 485 万人，公路旅客周转量 22821 万人公里；公路货运量 1027 万吨，公路货物周转量 79864 万吨公里。至年末，全县营运客车保有辆 267 辆，其中班线客车 84 辆，出租客车 183 辆，公交客车 0 辆；营运货车保有辆 4697 辆。道路客运班线 43 条。

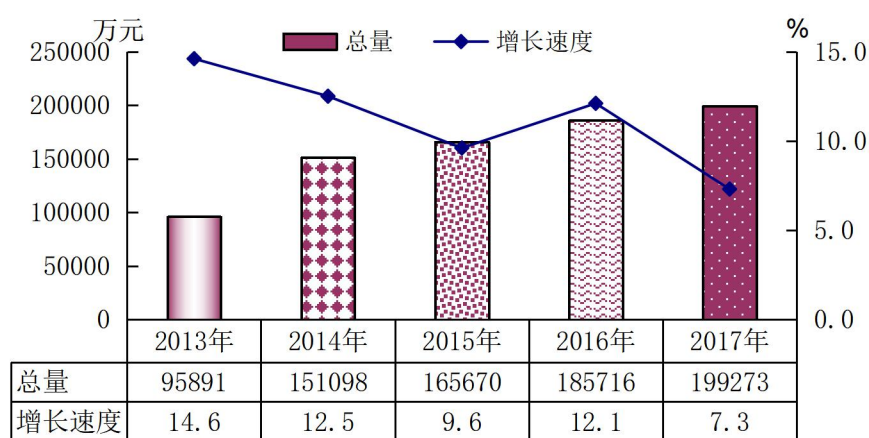
邮电通讯：邮政业务总量 789 万元，电信业务收入 11590.2 万元。年末固定电话用户 24443 户，年末移动电话用户 170386 户，年末互联网宽带接入用户达到 49945 户。

旅游：全年共接待境内外游客 288.9 万人次，增长 12.26%。实现旅游综合收入 16.7 亿元，增长 15.41%。

六、国内贸易

全年实现社会消费品零售总额 199272.9 万元，增长 7.3%，其中限额以上社会消费品零售总额 30173.9 万元，增长 1.7%。分城乡看，城镇零售额达到 165437.8 万元，增长 7.1%；农村零售额达到 33835.1 万元，增长 8.3%。分行业看，批发零售贸易业实现零售额 157786.1 万元，增长 4.7%；住宿和餐饮业实现零售额 37391.3 万元，增长 6.7%。

2013--2017年社会消费品零售总额总量、增速图



全年限额以上批发和零售业实现销售额 120631.7 万元，增长 12.5%。限额以上住宿和餐饮业实现营业额 2632.2 万元，下降 27.2%。

七、财政、金融和保险业

财政：2017 年，全县公共财政预算收入完成 25420 万元，占预算 36200 万元的 70.22%，同比减收 9381 万元，下降 26.96%（按营改增同口径下降 22.64%）。大口径财政收入完成 52343 万元，占年初预算 77600 万元的 67.45%，同比减收 18130 万元，下降 25.73%。其中：增值税 2908 万元，增长 44.82%，营改增 3769 万元，增长 146.66%；营业税 1 万元，下降 99.98%；企业所得税 1053 万元，下降 21.24%；个人所得税 334 万元，增长 73.06%。财政支出完成 231433 万元，同比增支 22434 万元，增长 10.73%。其中：公共财政预算支出完成 210773 万元，基金支出完成 20660 万元。

金融：2017 年末，全县金融机构各项存款余额 777870 万元，比年初增加 66482 万元，增长 9.35%。其中，单位存款余额 230118 万元，比年初增加 23150 万元，增长 11.18%；储蓄存款余额 547743 万元，比年初增加 43336 万元，增长 8.59%。年末全县金融机构各项贷款余额 733399 万元，比年初增加 47790 万元，增长 6.97%。

表 5 2017 年末金融机构各项存贷款余额 单位：万元

指 标	2017 年	比年初增长 (%)
金融机构各项存款余额	777870	9.35
其中：单位存款	230118	11.18
储蓄存款	547743	8.59
金融机构各项贷款余额	733399	6.97
# 短期贷款	347372	29.19
中长期贷款	383699	-7.92
# 个人消费贷款	113454	26.69

保险：全年保费收入 19667.96 万元，增长 43.38%。其中：财产保险收入 2851.96 万元，下降 5.34%；寿险收入 16816 万元，增长 57.1%。全年赔付支出 2270.91 万元，下降 0.01%。其中：财产险 1514.91 万元，下降 4.9%；寿险 756 万元，增长 8.9%。

八、教育、文化和卫生

教育：全县拥有中等专业学校 1 所，高级中学 1 所，普通中学 6 所，（其中：初中 2 所，九年一贯制 3 所，十二年一贯制 1 所），小学 22 所。小学学龄儿童入学率达 100%；初中入学率达 100%。2017 年，全县向全国各类高等专业院校输送新生 1550 名，高考录取率达 97.85%；向中等专业学校输送新生 797 名。在校学生体育达标率达 100%。幼儿园在园幼儿 5001 人。

表 6 教育招生和在校学生情况

指 标	单位	在校学生	比上年增长 (%)
中等专业学校	人	1295	-6.8
高中	人	3223	-3
初中	人	5199	0.6
小学	人	11788	2

文化：2017 年末，全县共有艺术表演团体 20 个，文化馆 1 个，公共图书馆 1 个，博物馆 1 个，广播电台 1 座，电视台 1 座。广播和电视综合人口覆盖率分别为 95%和 98%。《西部山丹》全年发行 50 期，累计发行 698 期。

卫生：全县共设置各级各类医疗卫生机构 237 个，其中，二级甲等综合医院 1 个、二级甲等中医医院 1 个、一级甲等妇幼保健院 1 个，疾病预防控制中心、卫生计生委综合监督执法局、农村合作医疗办公室、计生服务站各 1 个，乡镇卫生院 10 所（中心卫生院 4 所、一般卫生院 4 所、卫生院分院 2 所），乡镇计生办 8 个，社区卫生服务中心 1 所，社区卫生服务站 6 所，驻丹企业医疗机构 9 所，民营专科医院 1 所，

民营综合医院 1 所，村卫生室 115 所，城乡个体诊所 80 所。年末全县卫生技术人员 1287 人，其中执业医师 322 人，执业助理医师 120 人，注册护士 600 人，其它卫生技术人员 146 人。医疗卫生机构床位 1439 张，其中乡镇卫生院 408 张。

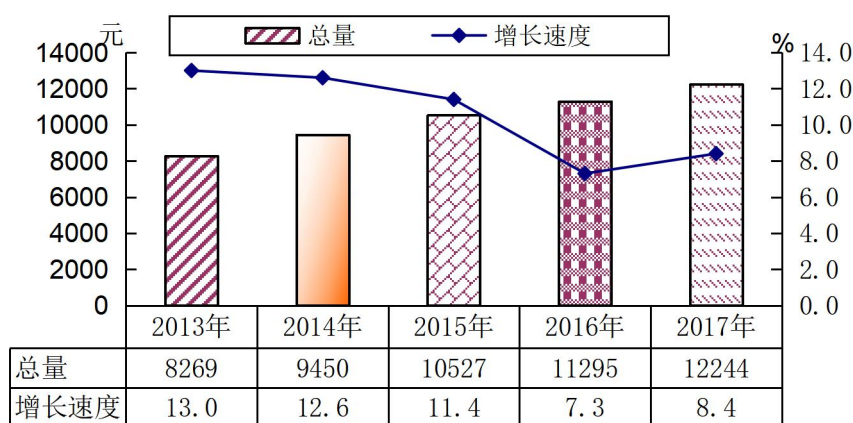
九、人口、人民生活和社会保障

人口：2017 年，全县总人口为 21.25 万人，全县年末户籍人口 20.1 万人，全县常住人口 16.91 万人。全年出生人口 2208 人，人口出生率为 10.48 ‰，比上年下降 1.08 个千分点；人口死亡率为 3.69 ‰，下降 1.63 个千分点；人口自然增长率为 6.79‰，比上年上升 0.58 个千分点。城镇化率达到 44.59%，比上年增加 1.08 个百分点。

劳务输出：全年输转劳动力 6.23 万人，下降 0.7%。劳务收入达到 116700 万元，增长 8.25%。

人民生活：全年城镇居民人均可支配收入 23005.7 元，增长 8.1%；城镇居民人均消费支出 18846.1 元，增长 8.9%；城镇居民家庭恩格尔系数为 35%。农村居民人均可支配收入 12243.8 元，增长 8.4%；农民人均消费支出 9752.1 元，增长 10.7%；农村居民家庭恩格尔系数为 36%。

2013-2017年农村居民人均可支配收入总量、增速图



社会保障：全县新增城镇就业 3675 人，城镇失业人员再就业 2614 名，登记失业率控制在 2.69%。全县 7393 人参加失业保险，5530 人参加城镇基本养老保险，20385 人参加职工医疗保险，26382 人参加城镇居民医疗保险，102701 人参加城乡居民基本养老保险。全年各项社会保险基金征缴收入 1.61 亿元；各项社会保险基金总支出 2.64 亿元。

2017 年末参加新型农村合作医疗农民人数为 14.08 万人，参合率为 99.8 %。全年新型农村合作医疗基金支出总额为 9783.8 万元，增长 31.9%；累计受益 58.7 万人次，增长 6.4%。

全县抚恤、补助各类优抚对象 792 人，金额达 360 万元；全县城镇居民得到政府最低生活保障的人数为 7896 人，下降 7.1%，发放城镇最低生活保障金 3455.9 万元，增长 7.4%；农村居民得到政府最低生活保障的人数为 7657 人，下降 55.8%，发放最低生活保障金 2713.5 万元，下降 14.2%。年末拥有敬老院 5 所，床位数 600 张，收养人数 431 人。

十、环境保护、能源消耗和安全生产

环境保护：2017 年，全县完成各类环保专项资金项目 8 个，项目总投资 720 万元。全年空气可吸入颗粒物年均值 118 $\mu\text{g}/\text{m}^3$ ，PM2.5 年均值 37 $\mu\text{g}/\text{m}^3$ ，二氧化硫年均值 10 $\mu\text{g}/\text{m}^3$ ，二氧化氮年均 18 $\mu\text{g}/\text{m}^3$ ，空气优良天数 I-II 级比例为 84%。

能源消耗：2017 年规模以上工业企业能源消费总量为 21.86 万吨标准煤，下降 12.62%。其中，煤炭消费量 12.67 万吨，下降 23.58%；电力消费量 55869 万千瓦小时，下降 10.61%。万元规模以上工业增加值能源消耗 5.096 吨标准煤，下降 13.14%。万元 GDP 能源消耗 1.8163 吨标准煤，下降 4.46%；万元生产总值电耗 1287.2 千瓦时，下降 4.67%。

安全生产：全年共发生各类事故 27 起，死亡 13 人，受伤 35 人，直接经济损失 100.814 万元。全年共发生道路交通事故 25 起，死亡 11 人，受伤 31 人；危险化学品领域发生 1 起事故，死亡 1 人，受伤 4 人，直接经济损失 83.16 万。

注：

1、本公报生产总值为初步核算数。部分数据因四舍五入的原因，存在着与分项

合计不等的情况。

2、公报中生产总值、各产业增加值绝对数按当年价格计算，增长速度按可比价格计算。生产总值核算执行国家统计局 2012 年制定的《三次产业划分规定》。

3、规模以上工业企业因统计调查单位发生变化，现有数据与上年采用同口径相比。

4、固定资产投资按现行统计口径，不含农户投资，包括计划投资 500-5000 万元以下项目投资、5000 万元及以上项目投资、房地产开发投资三部分。

5、文化产业增加值为年快报数据，增长速度按现价计算。

6、本公报部分数据为部门统计数，由相关部门提供并审定。