

2016 年山丹县国民经济和社会发展统计公报

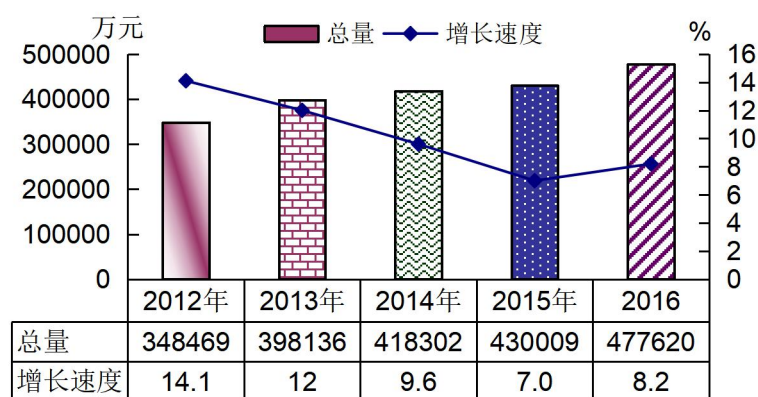
山丹县统计局
(2017 年 4 月)

2016 年，面对严峻复杂的外部环境和不断加大的经济下行压力，全县上下主动适应和引领经济发展新常态，紧紧围绕“四二”部署，实施“六六”战略，抢抓丝绸之路经济带建设重大战略机遇，着力打造“五型山丹”，全力推进创新驱动、产业培育和全面小康建设，全县呈现出经济平稳发展、改革有序推进、民生持续改善、社会和谐稳定的良好局面。

一、综合

经济增长：全年全县实现生产总值 477620 万元，增长 8.2%。其中：第一产业增加值 115841 万元，增长 5.4%；第二产业增加值 118633 万元，增长 8.8%，其中，工业增加值 51120 万元，增长 10.5%；第三产业增加值 243146 万元，增长 9.1%。人均生产总值 28472 元，增长 6.6%。

2012-2016 年生产总值总量及速度



三次产业结构由上年的 22.5：26.5：51.0 调整为 24.3：24.8：50.9，与上年相比，第一产业比重上升 1.8 个百分点，第二产业比重下降 1.7 个百分点，第三产业比重下降 0.1 个百分点。

二、农业

2016 年，全县实现农业增加值 116346 万元（含马场），增长 5.41%。主要产品产量见（表 1）。

产品名称	产量	比上年增长（%）
粮食	204112	1.05
其中：夏粮	118421	2.19
秋粮	85691	-0.48
油料	21321	18.36
其中：油菜籽	13752	6.37
水果	5577	0.46
蔬菜	79975	25.24
肉类	9582	2.64
其中：牛肉	448	6.67
羊肉	6370	8.26
牛奶	1991	-2.93
绵羊毛	914	-3.79
禽蛋	734	-5.78

种植业：全县完成总播种面积 68.39 万亩（含复种面积 6.68 万亩），增长 3.43%。其中，粮食种植面积 44.57 万亩，增长 0.62%；油料种植面积 9.92 万亩，增长 13.69%；蔬菜和园艺种植面积 2.16 万亩，增长 3.22%；中药材种植面积 2.07 万亩，增长 41.5%；其他作物种植面积 9.67 万亩，下降 1.37%。全年粮食总产量 204112 吨，增长 1.05%。油料总产量 21321 吨，增长 18.36%。

林业：全力实施了天然林保护、湿地生态保护、退耕还林、退牧还草和绿化造林

等林业生态工程建设，全年共完成造林面积 2.6 万亩。本年实有封山育林面积 1.1 万亩。

畜牧业：全年猪饲养量达 5.77 万头，下降 4.15%，出栏 2.98 万头，下降 10.78%；羊饲养量达 103.71 万只，增长 0.84%，出栏 42.47 万只，增长 8.26%；牛饲养量达 2.42 万头，增长 4.31%，出栏 0.45 万头，增长 6.6%。全年肉类总产量达 9582 吨，增长 2.64%；牛奶产量 1991 吨，下降 2.93%；绵羊毛产量 914 吨，下降 3.79%；禽蛋产量 734 吨，下降 5.78%。

劳务输出：全年输转劳动力 6.28 万人，增长 0.83%。劳务收入达到 107800 万元，增长 4.56%。

三、工业和建筑业

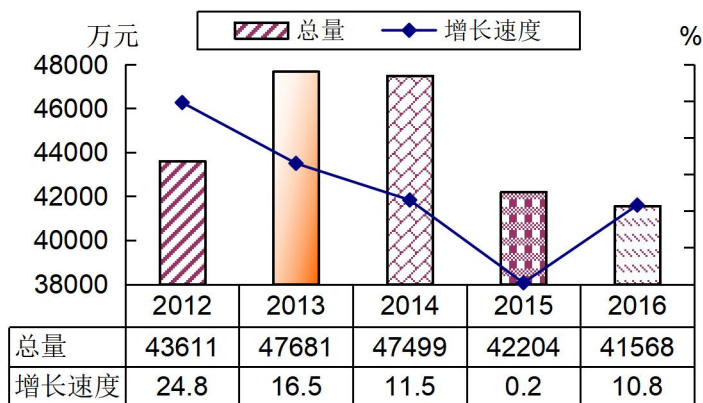
工业：全年实现工业增加值 51120 万元，增长 10.5%。规模以上工业增加值 41568 万元，增长 10.8%。其中按登记注册分，国有企业完成增加值 830 万元，下降 20.9%；集体企业完成 302 万元，下降 45.4%；股份制企业完成 36195 万元，增长 7.6%；其他经济类型企业完成 4240 万元，增长 95.7%。按行业分，黑色金属冶炼及压延加工业完成 4851 万元，化学原料及化学制品制造业完成 383 万元，非金属矿物制品业完成 11468 万元。按轻重工业分，轻工业完成增加值 9637 万元，下降 7.1%，重工业完成增加值 31931 万元，增长 17.5%。

表 2 全县工业增加值分类情况表

	单位	实际完成	比上年增长 (%)
全部工业	万元	51120	10.5
规模以上工业	万元	41568	10.8
在规上工业中：国有企业	万元	830	-20.9
集体企业	万元	302	-45.4
股份制企业	万元	36195	7.6
其他经济类型	万元	4240	95.7
在规上工业中：轻工业	万元	9637	-7.1

重工业	万元	31931	17.5
-----	----	-------	------

2012-2016年规模以上工业增加值总量、增速图



规模以上工业效益：全县规模以上工业实现销售收入 182916 万元，下降 1.78%；全年规模以上工业企业盈亏相抵后，利润总额为 3297 万元。

规模以上工业产品产量：全年水泥产量 98.15 万吨，下降 6.9%；铁合金产量 10.3 万吨，增长 2.9%；精制食用油产量 1846 吨，下降 62.3%；发电量 6679 万千瓦时，增长 37.34%；原煤 6.59 万吨，增长 32.89%。

表 3 2016 年规模以上工业企业主要产品产量情况

产品名称	单位	产量	比上年增长 (%)
水泥	万吨	98.15	-6.9
铁合金	万吨	10.3	2.9
精制食用油	吨	1846	-62.3
发电量	万千瓦时	6679	37.34
原煤	万吨	65.91	32.89

建筑业：全县建筑业实现增加值 68029 万元，增长 7.5%。全年具有建筑业资质等级的总承包和专业承包建筑业企业实现总产值 111172 万元，下降 3.5%。

四、固定资产投资

全年完成固定资产投资 500172 万元，增长 19.35%。按产业分，第一产业完成投资 75032 万元，增长 106.88%；第二产业完成投资 201593 万元，增长 11.78%；第三产业完成投资 223547 万元，增长 10.4%。其中国有经济控股投资 167690 万元，占总投资的 33.53%。

项目投资中，采矿业投资 1462 万元；制造业投资 120213 万元；电力、燃气及水的生产和供应业投资 79918 万元；水利、环境和公共设施管理业投资 25746 万元。

表 4： 2016 年全县固定资产投资完成情况表

	单位	实际完成	比上年增长 (%)
固定资产投资	万元	500172	19.35
#房地产开发	万元	61700	-49.52
按隶属关系分	万元		
中央	万元		
地方	万元	500172	19.35
按构成分	万元		
建筑安装工程	万元	381077	24.36
设备工器具购置	万元	94681	-15.43
其他费用	万元	24414	3305.02
按产业分	万元		
第一产业	万元	75032	106.88
第二产业	万元	201593	11.78
#工业	万元	201593	11.78
第三产业	万元	223547	10.4

房地产开发投资：完成房地产开发投资 61700 万元，下降 49.5%，其中住宅投资 38681 万元，下降 52.2%。房屋施工面积 86.3 万平方米，竣工面积 56.1 万平方米。商品房销售面积 33.1 万平方米。

五、交通、邮电和旅游

全年交通运输、仓储和邮政业实现增加值 38161 万元，与上年持平。

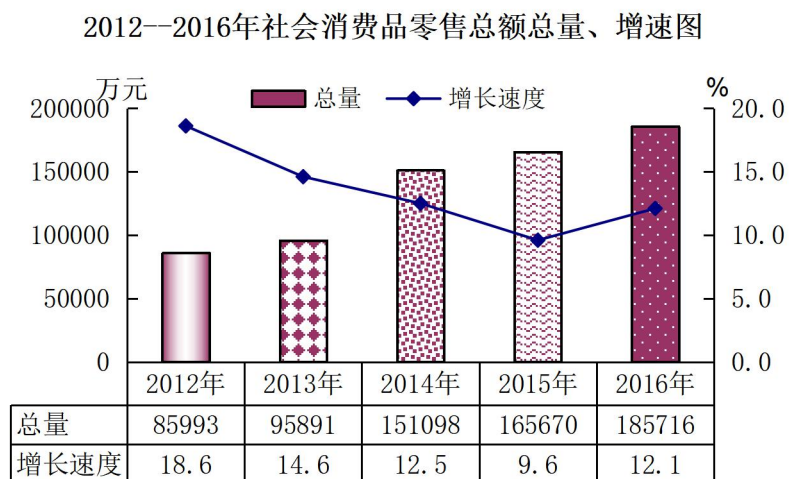
交通运输：2016 年完成道路运输总周转量 49796.2 万吨公里，其中公路客运量 352.4 万人，公路旅客周转量 19942 万人公里；公路货运量 930 万吨，公路货物周转量 47802 万吨公里。至年末，全县营运客车保有辆 281 辆，其中班线客车 84 辆，出租客车 183 辆，公交客车 14 辆；营运货车保有辆 5557 辆。道路客运班线 43 条。

邮电通讯：邮政业务总量 731.1 万元，电信业务收入 9983 万元。年末固定电话用户 30092 户，年末移动电话用户 194892 户，年末互联网宽带接入用户达到 36865 户。

旅游：全年共接待境内外游客 264 万人次，增长 26%。实现旅游综合收入 13.3 亿元，增长 26%。

六、国内贸易

全年实现社会消费品零售总额 185715.8 万元，增长 12.1%，其中限额以上社会消费品零售总额 30318.5 万元，增长 10.4%。分城乡看，城镇零售额达到 154270.9 万元，增长 12.6%；农村零售额达到 31444.9 万元，增长 9.6%。分行业看，批发零售贸易业实现零售额 153668.7 万元，增长 11.9%；住宿和餐饮业实现零售额 32047.1 万元，增长 13%。



全年限额以上批发和零售业实现销售额 104935 万元，增长 14.6%。限额以上住宿和餐饮业实现营业额 3614.7 万元，增长 4.5%。

七、财政、金融和保险业

财政：2016 年，全县公共财政预算收入完成 34801 万元，占预算 34280 万元的 101.52%，比上年增收 3641 万元，增长 11.68%。大口径财政收入完成 70473 万元，占预算 77100 万元的 91.4%，比上年增收 393 万元，增长 0.56%。其中：增值税 6077 万元，增长 35.07%，营改增 5066 万元，增长 773.45%；营业税 8175 万元，下降 42.2%；企业所得税 6657 万元，下降 20.93%；个人所得税 966 万元，下降 37.64%。财政支出完成 218277 万元（含债务还本支出 9278 万元），占变动预算的 98.98%，比上年增支 8197 万元，增长 3.9%。其中：公共财政预算支出完成 183868 万元，基金支出完成 25131 万元。

金融：2016 年末，全县金融机构各项存款余额 705001 万元，比年初增加 49450 万元，增长 7.54%。其中，储蓄存款余额 498436 万元，比年初增加 50036 万元，增长 11.16%。年末全县金融机构各项贷款余额 685609 万元，比年初增加 113766 万元，增长 19.89%。

表 5 年末金融机构各项存贷款余额		单位：万元
指 标	2016 年	比年初增长 (%)
金融机构各项存款余额	705001	7.54
其中：单位存款	202516	10.65
储蓄存款	498436	11.16
金融机构各项贷款余额	685609	19.89
# 短期贷款	268877	29.67
中长期贷款	416722	14.54
# 个人消费贷款	89551	25.05

保险：全年保费收入 13716.6 万元，增长 47.79%。其中：财产保险收入 3012.7 万元，增长 25.89%；寿险收入 10703.9 万元，增长 55.4%。全年赔付支出 2287.1 万元，增长 21.18%。其中：财产险 1593.6 万元，增长 26.54%；寿险 693.5 万元，增长 10.43%。

八、教育、文化和卫生

教育：全县拥有中等专业学校 1 所，高级中学 1 所，普通中学 6 所，（其中：九年一贯制 3 所，12 年一贯制 1 所），小学 23 所。小学学龄儿童入学率达 100%；初中入学率达 100%。2016 年，全县向全国各类高等专业院校输送新生 1645 名，高考录取率达 99.58%；向中等专业学校输送新生 860 名。在校学生体育达标率达 100%。幼儿园在园幼儿 5238 人。

表 6 教育招生和在校学生情况

指 标	单位	在校学生	比上年增长 (%)
中等专业学校	人	1389	8.5
高中	人	3324	-5.5
初中	人	5170	-7.21
小学	人	11553	1.11

文化：全年实现文化产业增加值 12015 万元，增长 15.64%，占 GDP 比重 2.52%。2016 年末，全县共有艺术表演团体 6 个，文化馆 1 个，公共图书馆 1 个，博物馆 1 个，广播电台 1 座，电视台 1 座。广播和电视综合人口覆盖率分别为 95%和 98%。《西部山丹》全年发行 45 期，累计发行 648 期。

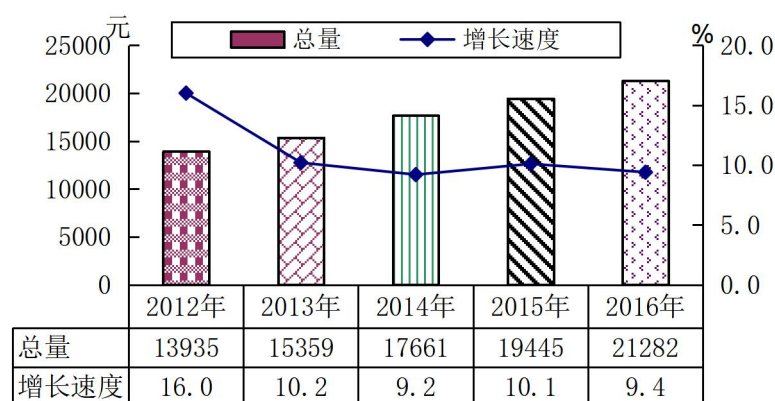
卫生：全县共设置各级各类医疗卫生机构 235 个，其中，二级甲等综合医院 1 个、二级甲等中医医院 1 个、一级甲等妇幼保健院 1 个，疾病预防控制中心、卫生计生委综合监督执法局、农村合作医疗办公室、计生服务站各 1 个，乡镇卫生院 10 所（中心卫生院 4 所、一般卫生院 4 所、卫生院分院 2 所），乡镇计生办 8 个，社区卫生服务中心 1 所，社区卫生服务站 1 所，驻丹企业医疗机构 9 所，民营专科医院 1 所，民营综合医院 1 所，村卫生室 115 所，城乡个体诊所 82 所。年末全县卫生技术人员 1326 人，其中执业医师 402 人，执业助理医师 232 人，注册护士 442 人，其它卫生技术人员 250 人。医疗卫生机构床位 1451 张，其中乡镇卫生院 408 张。

九、人口、人民生活和社会保障

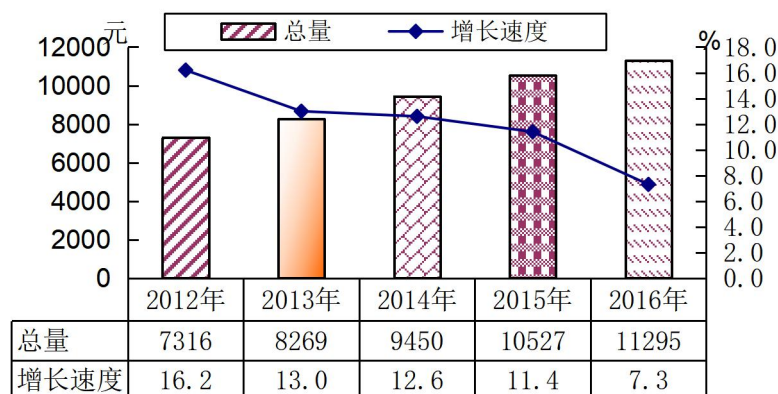
人口：2016年，全县总人口为21.06万人，全县年末户籍人口20.15万人，全县常住人口16.82万人。全年出生人口2427人，人口出生率为11.59‰，比上年上升4.27个千分点；人口死亡率为5.42‰，下降0.85个千分点；人口自然增长率为6.17‰，比上年上升5.15个千分点。城镇化率达到43.51%，比上年增加1.07个百分点。

人民生活：全年城镇居民人均可支配收入21282元，增长9.4%；城镇居民人均消费支出17302元，增长10.6%；城镇居民家庭恩格尔系数为35%。农村居民人均可支配收入11295元，增长7.3%；农民人均消费支出8811元，增长7.9%；农村居民家庭恩格尔系数为37%。

2012-2016年城镇居民人均可支配收入总量、增速图



2012-2016年农村居民人均可支配收入总量、增速图



社会保障：全县新增城镇就业 4884 人，安置下岗再就业人员 2097 名，登记失业率控制在 2.2%。全县 7273 人参加失业保险，5412 人参加城镇基本养老保险，20495 人参加职工医疗保险，27688 人参加居民医疗保险，102340 人参加城乡居民社会养老保险。全年各项社会保险基金总收入 1.84 亿元；各项社会保险基金总支出 2.42 亿元。

2016 年末参加新型农村合作医疗农民人数为 13.97 万人，参合率为 99.66%。全年新型农村合作医疗基金支出总额为 7496.1 万元(包括大病保险补偿金额 493.52 万元)，增长 33.49%；累计受益 55.17 万人次，增长 51.95%。

全县抚恤、补助各类优抚对象 862 人，金额达 691.2 万元；全城镇居民得到政府最低生活保障的人数为 8051 人，下降 18%，发放城镇最低生活保障金 3216 万元，下降 16.8%；农村居民得到政府最低生活保障的人数为 17348 人，下降 0.01%，发放最低生活保障金 3161.5 万元，增长 0.04%。年末拥有敬老院 9 所，床位数 507 张，收养人数 450 人。

十、环境保护、能源消耗和安全生产

环境保护：2016 年，全县完成环境污染治理项目 11 个，项目总投资 8896 万元。全年空气可吸入颗粒物年均值 0.112mg/m³，二氧化硫年均值 0.014mg/m³，二氧化氮年均 0.019mg/m³，空气优良天数（Ⅰ-Ⅱ级）比例为 90.4%。

能源消耗：2016 年规模以上工业企业能源消费总量为 25.1 万吨标准煤，下降 2.45%。其中，煤炭消费量 19.86 万吨，下降 6.79%；电力消费量 62804 万千瓦小时，增长 4.45%。万元规模以上工业增加值能源消耗 5.85 吨标准煤，下降 12.88%。万元 GDP

能源消耗 1.9 吨标准煤，下降 3.97%；万元生产总值电耗 1350.2 千瓦时，下降 3.44%。

安全生产：全年共发生各类事故 11 起，死亡 11 人，受伤 2 人，直接经济损失 77.36 万元。全年共发生道路交通事故 10 起，死亡 10 人，受伤 2 人；非煤矿山领域车辆伤害事故 1 起，死亡 1 人，直接经济损失 77.3 万元；农机和危险化学品等领域均未发生事故，未发生重大森林草原火灾。亿元地区生产总值死亡率为 0.23 人。

注：

1、本公报生产总值为初步核算数。部分数据因四舍五入的原因，存在着与分项合计不等的情况。

2、公报中生产总值、各产业增加值绝对数按当年价格计算，增长速度按可比价格计算。生产总值核算执行国家统计局 2012 年制定的《三次产业划分规定》。

3、规模以上工业企业因统计调查单位发生变化，现有数据与上年采用同口径相比。

4、固定资产投资按现行统计口径，不含农户投资，包括计划投资 500 万元及以上项目投资、房地产开发投资两部分。

5、文化产业增加值为年快报数据，增长速度按现价计算。

6、本公报部分数据为部门统计数，由相关部门提供并审定。