

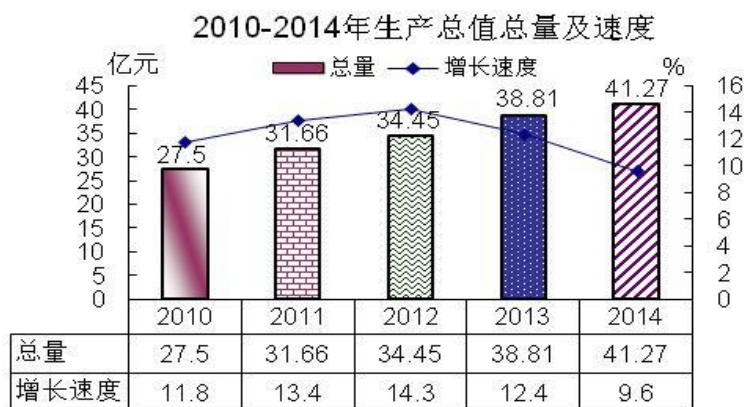
2014 年山丹县国民经济和社会发展统计公报

山丹县统计局
(2015 年 4 月)

2014 年，面对严峻复杂的外部环境和持续加大的经济下行压力，全县上下坚决贯彻落实省、市、县委政府的决策部署，紧紧围绕“抢抓机遇、培育特色、能人带动、科学发展”的总体思路，狠抓稳增长、促改革、调结构、惠民生等各项政策的落实，全县经济在新常态下运行平稳，发展质量不断提高，民生事业持续改善，各项社会事业全面进步，经济和社会发展取得新进展。

一、综合

经济增长：全年全县实现生产总值 412743 万元，比上年增长 9.6%。其中：第一产业增加值 86877 万元，增长 5.5%；第二产业增加值 134795 万元，增长 11.6%。其中，工业增加值 74746 万元，增长 11.7%；第三产业增加值 191071 万元，增长 9.5%。人均生产总值 25291 元，同比增长 6.6%。



三次产业结构由上年的 22：34：44 调整为 21：33：46，与上年相比，第一产业比重下降 1 个百分点，第二产业比重下降 1 个百分点，第三产业比重上升 2 个百分点。

二、农业

2014 年，全县实现农业增加值 86877 万元（含马场），增长 5.5%。主要产品产量见（表 1）。

表 1	主要农产品产量情况	单位：吨
产品名称	产量	比上年增长 (%)
粮食	192002	8.57
其中：夏粮	110732	8.62
秋粮	81271	8.5
油料	16859	8.91
其中：油菜籽	12717	-0.83
水果	5356	3.94
蔬菜	46638	-15.63
肉类	8847	6.7
其中：牛肉	394	6.38
羊肉	5388	9.58
牛奶	2093	31.47
绵羊毛	959	9.79
禽蛋	789	3.72

种植业：全县完成总播种面积 63.94 万亩，比上年增长 1.57%。其中，粮食种植面积 42.82 万亩，比上年增长 2.12%；油料种植面积 8.57 万亩，增长 7.85%；其他作物种植面积 8.52 万亩，增长 4.53%。全年粮食总产量 192002 吨，比上年增长 8.57%。油料总产量 16859 吨，比上年增长 8.91%。

林业：全力实施了天然林保护、湿地生态保护、退耕还林、退牧还草和绿化造林等林业生态工程建设，全年共完成造林面积 0.82 万亩。本年实有封山育林面积 14.88 万亩。

畜牧业：全年猪饲养量达 6.28 万头，同比增长 2.4%，出栏 3.52 万头，同比增长 2.91%；羊饲养量达 100.25 万只，同比增长 10.55%，出栏 35.92 万只，同比增长 9.59%；牛饲养量达 2.3 万头，同比增长 5.02%，出栏 0.4 万头，比上年增长 5.95%。全年肉类总产量达 8846.55 吨，比上年增长 6.7%。牛奶产量 2093.08 吨；绵羊毛产量 958.5

吨；禽蛋产量 789.3 吨。

劳务输出：全年输转劳动力 6.25 万人，同比增长 0.64%。劳务收入达到 94942 万元，同比增长 6.03%。

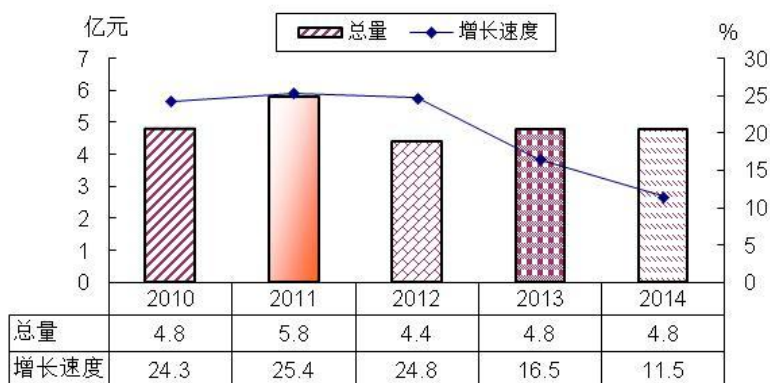
三、工业和建筑业

工业：全年实现工业增加值 74746 万元，比上年增长 11.7%。规模以上工业增加值 47499 万元，比上年增长 11.5%。其中按登记注册分，国有企业完成增加值 5063 万元，增长 156.3%；集体企业完成 2041 万元，下降 52.6%；股份制企业完成 38614 万元，增长 15.5%。按行业分，黑色金属冶炼及压延加工业完成 7988 万元，下降 33.3%；化学原料及化学制品制造业完成 901 万元，增长 1.5%；非金属矿物制品业完成 14711 万元，增长 5.7%。按轻重工业分，轻工业完成增加值 9328 万元，下降 5.7%；重工业完成增加值 38171 万元，增长 22.6%。

表 2 全县工业增加值分类情况表

	单位	实际完成	比上年增长 (%)
全部工业	万元	74746	11.7
规模以上工业	万元	47499	11.5
在规上工业中：国有企业	万元	5063	156.3
集体企业	万元	2041	-52.6
股份制企业	万元	38613	15.5
在规上工业中：轻工业	万元	9328	-5.7
重工业	万元	38171	22.6

2010-2014年规模以上工业增加值总量、增速图



规模以上工业效益：全县规模以上工业实现销售收入 174638 万元，增长 8.44%；实现利税-5654 万元，比上年减少 26725 万元。全年规模以上工业企业盈亏相抵后，实现利润总额-5393 万元，比上年减少 3897 万元。规模以上工业亏损企业亏损额-6821 万元，比上年增加 3957 万元。

规模以上工业产品产量：全年水泥产量 118.5 万吨，增长 14.6%；铁合金产量 9.4 万吨，下降 40.5%；精制食用油产量 6520 吨，增长 13.26%。

表 3 2014 年规模以上工业企业主要产品产量情况

产品名称	单位	产量	比上年增长 (%)
水泥	万吨	118.5	14.6
铁合金	万吨	9.4	-40.5
精制食用油	吨	6520	13.26

建筑业：全县建筑业实现增加值 60049 万元，比上年增长 11.2%。全年具有建筑业资质等级的总承包和专业承包建筑业企业实现总产值 101722.5 万元，比上年增长 11.4%。

四、固定资产投资

全年完成固定资产投资 362877 万元，比上年增长 22.66%。按产业分，第一产业完成投资 47113 万元，增长 447.44%；第二产业完成投资 164729 万元，增长 9.48%；

第三产业完成投资 151035 万元，增长 10.44%。其中国有经济控股投资 96358 万元，占总投资的 26.55%。

项目投资中，采矿业投资 72365 万元；制造业投资 34308 万元；电力、燃气及水的生产和供应业投资 54856 万元；建筑业投资 900 万元；水利、环境和公共设施管理业投资 22969 万元。

表 4： 2014 年全县固定资产投资完成情况表

	单位	实际完成	比上年增长 (%)
固定资产投资	万元	362877	22.66
#房地产开发	万元	72248	42.65
按隶属关系分	万元		
中央	万元		
地方	万元	362877	22.66
按构成分	万元		
建筑安装工程	万元	310630	35.21
设备工器具购置	万元	47467	39.44
其他费用	万元	4780	98.67
按产业分	万元		
第一产业	万元	47113	447.44
第二产业	万元	164729	9.48
#工业	万元	164729	9.48
第三产业	万元	151035	10.44

房地产开发投资：完成房地产开发投资 72248 万元，比上年增长 42.6%，其中住宅投资 50144 万元，增长 31.4%。房屋施工面积 71.9 万平方米，竣工面积 21.4 万平方米。商品房销售面积 22.5 万平方米。

五、交通、邮电和旅游

全年交通运输、仓储和邮政业实现增加值 37232 万元，比上年增长 4.9%。

交通运输：2014 年完成公路货物周转量 62010 万吨公里，客运周转量 20838 万人公里。至年末，全县营运客车保有辆 272 辆，营运货车保有辆 5901 辆。

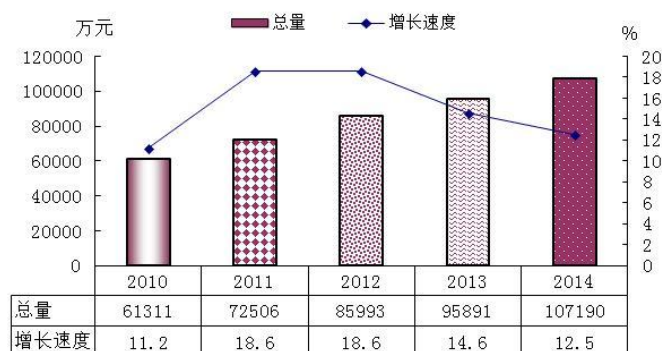
邮电通讯：邮政业务总量 742.54 万元，电信业务收入 7013 万元。年末固定电话用户 33627 户，年末移动电话用户 145984 户，年末互联网宽带接入用户达到 22825 户。

旅游：全年共接待境内外游客 161.7 万人（次），同比增长 20.1%。实现旅游综合收入 9.61 亿元，同比增长 42.2%。

六、国内贸易

全年实现社会消费品零售总额 107189.6 万元，比上年增长 12.5%。分城乡看，城镇零售额达到 80928.1 万元，增长 12.95%；农村零售额达到 26261.5 万元，增长 11.14%。分行业看，批发零售贸易业实现零售额 88857 万元，增长 13.92%；住宿和餐饮业实现零售额 18332.6 万元，同比下降 6.11%。

2010--2014年社会消费品零售总额总量、增速图



全年限额以上批发和零售业实现销售额 86829.8 万元，同比增长 50.35%。限额以上住宿和餐饮业实现营业额 1270.7 万元，同比下降 50.12%。

七、财政、金融和保险业

财政：2014 年，全县公共财政预算收入完成 25160 万元，增长 25.42%，大口径财政收入完成 54200 万元，比上年增长 40.67%。其中，增值税 4453 万元，下降 19.07%；营业税 14758 万元，增长 25.05%；企业所得税 5760 万元，增长 46.98%；个人所得税 2074 万元，增长 25.24%。财政支出达到 165210 万元，同比增长 11.09%，其中，公共财政预算支出 146657 万元，基金支出 18553 万元。

金融：2014 年末，全县金融机构各项存款余额 582358 万元，比年初增加 80237 万元，增长 15.98%。其中，单位存款余额 170981 万元，比年初增加 17655 万元，增长 11.51%；城乡居民储蓄存款余额 381851 万元，比年初增加 42976 万元，增长 12.68%。年末全县金融机构各项贷款余额 405856 万元，比年初增加 153932 万元，增长 61.1%。

表 5 年末金融机构各项存贷款余额 单位：万元		
指 标	2014 年	比年初增长 (%)
金融机构各项存款余额	582358	15.98
其中：单位存款	170981	11.51
城乡居民储蓄存款	381851	12.68
金融机构各项贷款余额	405856	61.1
# 短期贷款	132642	47.5
中长期贷款	273214	68.66
# 个人消费贷款	49269	80.33

保险：全年保费收入 8259.9 万元，比上年增长 6.9%。其中：财产保险收入 2110.9 万元，增长 15.96%；寿险收入 6149 万元，同比增长 4.11%。全年赔付支出 1567.95 万元，比上年下降 16.26%。其中：财产险 1122.95 万元，增长 33.62%；寿险 445 万元，下降 56.86%。

八、教育、文化和卫生

教育：全县拥有中等专业学校 1 所，高级中学 1 所，普通中学 5 所，（其中：九年一贯制 2 所，12 年一贯制 1 所），小学 32 所。小学学龄儿童入学率达 100%；初中入学率达 100%。2014 年，全县向全国各类高等专业院校输送新生 1726 名，高考录取率达 99.25%；向中等专业学校输送新生 757 名。在校学生体育达标率达 100%。幼儿园在园幼儿 4786 人。

表 6 教育招生和在校学生情况

指 标	单位	在校学生	比上年增长 (%)
中等专业学校	人	1166	-17.48
高中	人	3676	-2.26
初中	人	5933	-2.72
小学	人	11152	0.22

文化:全年实现文化产业增加值 8738 万元,比上年增长 24.46%,占 GDP 比重 2.09%。2014 年末,全县共有艺术表演团体 1 个,文化馆 1 个,公共图书馆 1 个,博物馆 1 个,广播电台 1 座,电视台 1 座。广播和电视综合人口覆盖率分别为 90%和 70%。有线电视用户 1.9 万户,同比减少 12.5%。《西部山丹》全年发行 50 期,累计发行 554 期。

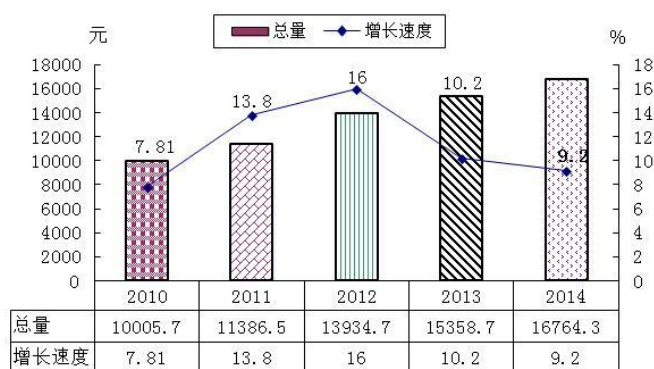
卫生:全县共设置各级各类医疗卫生机构 217 个,其中,二级甲等综合医院 1 个、二级甲等中医医院 1 个,妇幼保健院、疾病预防控制中心、卫生监督所,乡镇卫生院 10 所(中心卫生院 4 所、一般卫生院 4 所、卫生院分院 2 所),社区卫生服务中心 1 所,社区卫生服务站 1 所,驻丹企业医疗机构 6 所,民营专科医院 1 所,民营综合医院 1 所,村卫生室 115 所,城乡个体诊所 76 所。年末全县卫生技术人员 1171 人,其中执业医师 246 人,执业助理医师 106 人,注册护士 407 人,其它卫生技术人员 146 人。医疗卫生机构床位 1267 张,其中乡镇卫生院 254 张。

九、人口、人民生活和社会保障

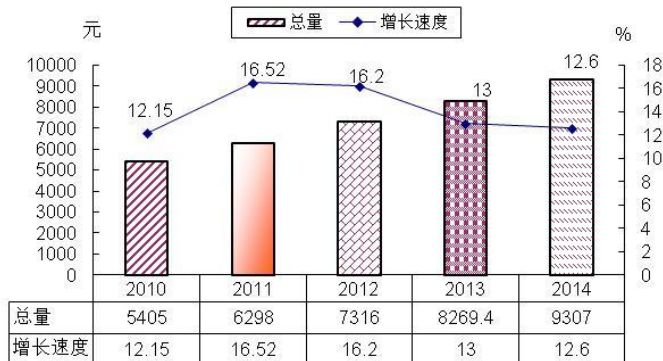
人口:2014 年,全县总人口为 20.79 万人,全县年末户籍人口 20.78 万人,全县常住人口 16.34 万人。全年出生人口 1570 人,人口出生率为 7.57‰,比上年下降 0.22 个千分点;人口死亡率为 5.08‰,比上年上升 1.22 个千分点;人口自然增长率为 2.48‰,比上年下降 1.55 个千分点。城镇化率达到 40.58%,比上年同期增加 1.61 个百分点。

人民生活：全年城镇居民人均可支配收入 16764.3 元，比上年增长 9.2%；城镇居民人均消费支出 13471.3 元，比上年增长 9.7%；城镇居民家庭恩格尔系数为 37.18%。农民人均纯收入 9307 元，比上年增长 12.6%；农民人均消费支出 6892.3 元，比上年增长 12.7%；农村居民家庭恩格尔系数为 38.16%。

2010-2014年城镇居民人均可支配收入总量、增速图



2010-2014年农民人均纯收入总量、增速图



社会保障：全县新增城镇就业 6114 人，安置下岗再就业人员 2630 名，登记失业率控制在 2.32%。全县 6165 人参加失业保险，10906 人参加城镇基本养老保险，23267 人参加职工医疗保险，26494 人参加居民医疗保险，103235 人参加城乡居民社会养老保险。全年各项社会保险基金总收入 14928.71 万元；各项社会保险基金总支出 17549.68 万元。

2014 年末参加新型农村合作医疗农民人数为 14.1 万人，参合率为 99.56%。全年新型农村合作医疗基金支出总额为 4899.76 万元，比上年下降 10.01%；累计受益 39.17 万人次，比上年减少 14.06%。

全县抚恤、补助各类优抚对象 739 人，金额达 973 万元；全城镇居民得到政府最低生活保障的人数为 10117 人，人数与上年持平，发放城镇最低生活保障金 3856.6 万元，同比增长 1.8%；农村居民得到政府最低生活保障的人数为 17455 人，人数与上年持平，发放最低生活保障金 2587.2 万元，同比增长 4%。年末拥有敬老院 9 所，床位数 214 张，收养人数 167 人。

十、环境保护、能源消耗和安全生产

环境保护：2014 年，全县完成环境污染治理项目 10 个，项目总投资 842 万元。全县四项主要污染物削减量为：化学需氧量 685.5 吨，氨氮 36.23 吨。城区废气污染治理成效明显。

能源消耗：2014 年规模以上工业企业能源消费总量为 27.49 万吨标准煤，比上年下降 23.95%。其中，煤炭消费量 18.99 万吨，下降 3.97%；电力消费量 66349 万千瓦小时，下降 32.22%。万元规模以上工业增加值能源消耗 5.73 吨标准煤，下降 31.8%。万元 GDP 能源消耗 2.28 吨标准煤，同比下降 9.95%；万元生产总值电耗 2125 千瓦时，同比下降 29.34%。

安全生产：全年共发生各类事故 28 起，死亡 8 人，受伤 29 人，直接经济损失 27.6 万元，与上年同期相比，事故起数下降 39.1%，死亡人数下降 27.3%，受伤人数上升 45%，经济损失下降 85.8%。全年共发生道路交通事故 21 起，死亡 8 人，受伤 29 人；火灾事故 7 起，无人员伤亡；农机和危险化学品等领域均未发生事故，未发生重大森林草原火灾。亿元国内生产总值死亡率为 0.19 人。

注：

1、本公报生产总值为初步核算数。部分数据因四舍五入的原因，存在着与分项合计不等的情况。

2、公报中生产总值、一、二、三产业增加值绝对数按现价计算，增长速度按可比价格计算。

3、规模以上工业企业因统计调查单位发生变化，现有数据与上年采用同口径相比。

4、固定资产投资按现行统计口径，不含农户投资，包括计划投资 500 万元及以上项目投资、房地产开发投资两部分。

5、全年各项社会保险基金总收入包括保费、财政补贴、利息收入、转移收入等。

6、本公报部分数据为部门统计数，由相关部门提供并审定。