

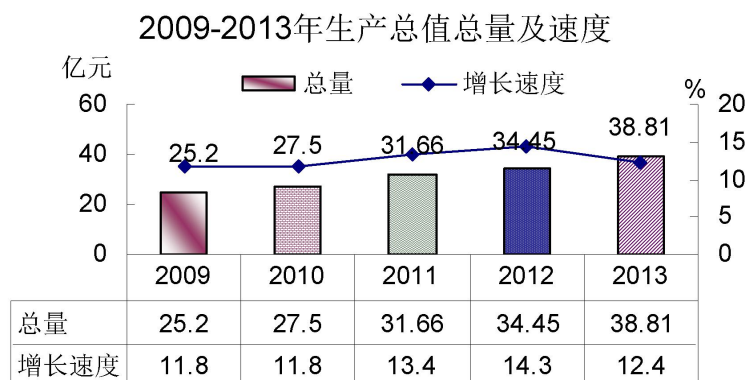
2013 年山丹县国民经济和社会发展统计公报

山丹县统计局
(2014 年 4 月)

2013 年，全县各级党政组织在县委、县政府的坚强领导下，团结带领全县人民，坚持以科学发展观为指导，紧紧围绕“抢抓机遇、培育特色、能人带动、科学发展”的总体思路，全力以赴抓发展，千方百计惠民生，创新管理促和谐，全县经济社会发展呈现出速度加快、投资强劲、质量趋高的良好态势。

一、综合

经济增长：全年全县实现生产总值 38.81 亿元，比上年增长 12.4%。其中：第一产业增加值 8.37 亿元，增长 6.2%；第二产业增加值 13.27 亿元，增长 14.9%。其中，工业增加值 7.89 亿元，增长 15.8%；第三产业增加值 17.17 亿元，增长 12.9%。人均生产总值 23839 元，同比增长 11.1%。



三次产业结构由上年的 22: 36: 42 调整为 22:34:44，与上年相比，第一产业与上年持平，第二产业比重下降 2 个百分点，第三产业比重上升 2 个百分点。

二、农业

2013 年，全县实现农业增加值 8.37 亿元（含马场），增长 6.2%。主要产品产量见（表 1）。

表 1 主要农产品产量情况 单位：吨

产品名称	产量	比上年增长 (%)
粮食	176848	4.3
其中：夏粮	101944	3.72
秋粮	74904	5.12
油料	15480	6.5
其中：油菜籽	12823	3.81
水果	5153	68.67
蔬菜	55279	18.26
肉类	8291	3.98
其中：牛肉	370	2.8
羊肉	4917	4.39
牛奶	1592	---
绵羊毛	873	4.55
禽蛋	761	1.74

种植业：全县完成总播种面积 62.94 万亩，比上年增长 4.02%。其中，粮食种植面积 41.93 万亩，比上年增长 3.38%；油料种植面积 7.95 万亩，增长 4.3%；其他作物种植面积 13.06 万亩，增长 5.92%。全年粮食总产量 176848 吨，比上年增长 4.3%。油料总产量 15480 吨，比上年增长 6.5%。

林业：全力实施了天然林保护、湿地生态保护、退耕还林、退牧还草和绿化造林等林业生态工程建设，全年共完成造林面积 2 万亩。本年实有封山育林面积 14.18 万亩。

畜牧业：全年猪饲养量达 6.13 万口，同比增长 3.72%，出栏 3.42 万口，同比增长 4.3%；羊饲养量达 90.68 万只，同比增长 3.05%，出栏 32.78 万只，同比增长 4.39%；牛饲养量达 2.18 万头，同比增长 2.35%，出栏 0.37 万头，比上年增长 2.8%。全年肉类总产量达 8291 吨，比上年增长 3.98%。牛奶产量 1592 吨；绵羊毛产量 873 吨；禽蛋产量 761 吨。

劳务输出：全年输转劳动力 6.21 万人，同比增长 0.98%。劳务收入达到 8.95 亿元，同比增长 24%。

三、工业和建筑业

工业：全年实现工业增加值 78890 万元，比上年增长 15.8%。规模以上工业增加

值 47680.6 万元,比上年增长 16.5%。其中按登记注册分,国有企业完成增加值 2160.4 万元,增长 42.3%;集体企业完成 7143.4 万元,增长 1.7%;股份制企业完成 32980.8 万元,增长 21.3%。按行业分,黑色金属冶炼及压延加工业完成 15945.5 万元,增长 9.7%;化学原料及化学制品制造业完成 1534.3 万元,增长 18.3%;非金属矿物制品业完成 16093.9 万元,增长 32.1%。按轻重工业分,轻工业完成增加值 12072.7 万元,增长 24.2%;重工业完成增加值 35607.8 万元,增长 16.2%。

表 2 全县工业增加值分类情况表

	单位	实际完成	比上年增长 (%)
全部工业	万元	78890	15.8
规模以上工业	万元	47680.6	16.5
在规上工业中: 国有企业	万元	2160.4	42.3
集体企业	万元	7143.4	1.7
股份制企业	万元	32980.8	21.3
在规上工业中: 轻工业	万元	12072.7	24.2
重工业	万元	35607.8	16.2

2009-2013年规模以上工业增加值总量、增速图



规模以上工业效益: 全县规模以上工业实现销售收入 18.88 亿元, 增长 21.29%; 实现利税 2257 万元, 比上年减少 1707 万元。全年规模以上工业企业盈亏相抵后, 实现利润总额-1633 万元, 比上年减少 74 万元。规模以上工业亏损企业亏损额 2877 万元, 比上年增加 153 万元。

规模以上工业产品产量：全年水泥产量 106.6 万吨，增长 5.3%；铁合金产量 15.8 万吨，增长 6.82%；精制食用油产量 5757 吨，增长 32.56%。

表 3 2013 年规模以上工业企业主要产品产量情况

产品名称	单位	产量	比上年增长 (%)
水泥	万吨	106.6	5.3
铁合金	万吨	15.8	6.82
精制食用油	吨	5757	32.56

建筑业：全县建筑业实现增加值 53833 万元，比上年增长 12.4%。全年具有建筑业资质等级的总承包和专业承包建筑业企业实现总产值 91306.3 万元，比上年增长 38.8%。

四、固定资产投资

全年完成固定资产投资 295835 万元，比上年增长 35.7%。按产业分，第一产业完成投资 8606 万元，下降 23.61%；第二产业完成投资 150471 万元，增长 34.79%；第三产业完成投资 136758 万元，增长 44.44%。其中国有经济控股投资 92060 万元，占总投资的 28.05%。

2009--2013 年全社会固定资产投资总量、增速图

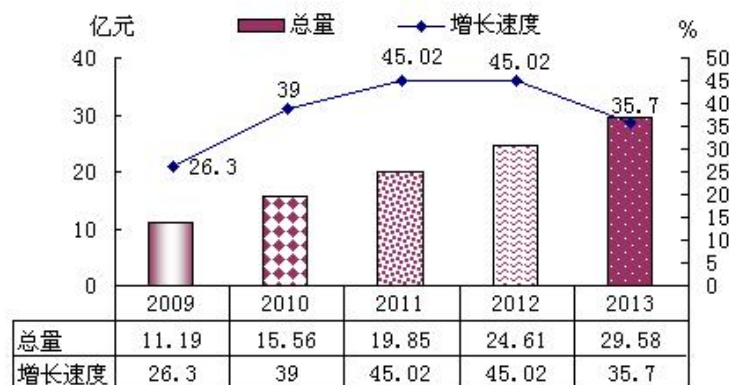


表 4： 2013 年全县固定资产投资完成情况表

	单位	实际完成	比上年增长 (%)
固定资产投资	万元	295835	35.70
#房地产开发	万元	50648	34.18
按隶属关系分	万元		
中央	万元		
地方	万元	295835	35.70
按构成分	万元		
建筑安装工程	万元	255848	69.94
设备工器具购置	万元	37581	-26.42
其他费用	万元	2406	-85.31
按产业分	万元		
第一产业	万元	8606	-23.61
第二产业	万元	150471	34.79
#工业	万元	150471	38.12
第三产业	万元	136758	44.44

项目投资中，采矿业投资 94612 万元；制造业投资 35752 万元；电力、燃气及水的生产和供应业投资 20107 万元；建筑业投资 5875 万元；水利、环境和公共设施管理业投资 25459 万元。

房地产开发投资：完成房地产开发投资 50648 万元，比上年增长 34.2%，其中住宅投资 38153 万元，增长 84.7%。房屋施工面积 52.35 万平方米，竣工面积 9.81 万平方米。商品房销售面积 17.05 万平方米。

五、交通、邮电和旅游

全年交通运输、仓储和邮政业实现增加值 3.53 亿元，比上年增长 16.1%。

交通运输：2013 年完成公路货物周转量 44800 万吨公里，比上年增长 37.57%；客运周转量 18600 万人公里，比上年增长 37.09%。至年末，全县营运客车保有辆 272 辆，营运货车保有辆 6008 辆。

邮电通讯：邮政业务总量 708.33 万元，同比减少 15.1%。年末固定电话用户 2.98 万户，减少 2600 户，同比下降 9.2%。年末移动电话用户 18.17 万户，增加 5700 户，

同比增长 3.2%。年末互联网宽带接入用户达到 4.55 万户，增加 800 户，比上年末增长 4.12%。

表 5 2013 年交通通讯事业发展情况表

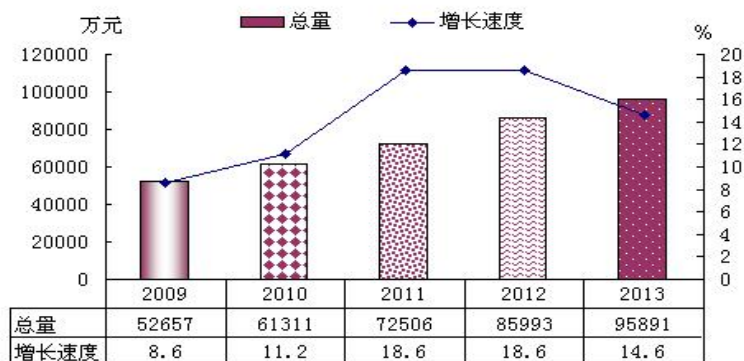
	单位	实际完成	比上年增长 (%)
货物运输总量	万吨	688.4	37.41
货物周转量	万吨公里	44800	37.57
旅客运输量	万人	415	37.65
客运周转量	万人公里	18600	37.09
邮政业务总量	万元	708.33	-15.1
年末固定电话用户	万户	2.98	-9.2
年末移动电话用户	万户	18.17	3.2
年末互联网用户	万户	4.55	4.12

旅游：全年共接待境内外游客 164 万人（次），同比增长 46.16%。实现旅游综合收入 6.06 亿元，同比增长 80.3%。

六、国内贸易

全年实现社会消费品零售总额 95890.6 万元，比上年增长 14.6%。分城乡看，城镇零售额达到 67123.4 万元，增长 16.3%；农村零售额达到 28767.2 万元，增长 10.9%。分行业看，批发零售贸易业实现零售额 82362.7 万元，增长 19.2%；住宿和餐饮业实现零售额 13527.9 万元，同比下降 7%。

2009--2013 年社会消费品零售总额总量、增速图



全年限额以上批发和零售业实现销售额 21237.7 万元，同比增长 29.8%。限额以上住宿和餐饮业实现营业额 1885 万元，同比增长 47.2%。

七、财政、金融和保险业

财政：2013 年，全县公共财政预算收入完成 20060 万元，增长 47.5%，大口径财政收入完成 38530 万元，比上年增长 28.31%。其中，增值税 5344 万元，下降 18.32%；营业税 11802 万元，增长 56.28%；企业所得税 3919 万元，增长 22.39%；个人所得税 1656 万元，下降 17.03%。财政支出达到 14.87 亿元，同比增长 15.55%，其中，公共财政预算支出 13.53 亿元，基金支出 1.34 亿元。

金融：2013 年末，全县金融机构各项存款余额 502120 万元，比年初增加 55225 万元，增长 12.36%。其中，单位存款余额 153326 万元，比年初增加 7066 万元，增长 4.83%；城乡居民储蓄存款余额 338875 万元，比年初增加 41837 万元，增长 14.08%。年末全县金融机构各项贷款余额 251924 万元，比年初增加 74768 万元，增长 42.2%。

表 6 年末金融机构各项存贷款余额 单位：万元

指 标	2013 年	比年初增长 (%)
金融机构各项存款余额	502120	12.36
其中：单位存款	153326	4.83
城乡居民储蓄存款	338875	14.08
金融机构各项贷款余额	251924	42.2
# 短期贷款	89929	54.12
中长期贷款	161995	36.25
# 个人消费贷款	27322	101.49

保险：全年保费收入 7726.5 万元，比上年增长 3.06%。其中：财产保险收入 1820.4 万元，增长 18.5%；寿险收入 5906.1 万元，同比减少 0.9%。全年赔付支出 1871.9 万元，比上年增长 20%。其中：财产险 840.4 万元，增长 42%；寿险 1031.5 万元，增长 11.8%。

八、教育、文化和卫生

教育：全县拥有中等专业学校 1 所，高级中学 1 所，普通中学 5 所，（其中：九年一贯制 2 所，12 年一贯制 1 所），小学 35 所。小学学龄儿童入学率达 100%；初中入学率达 100%。2013 年，全县向全国各类高等专业院校输送新生 1558 名，高考录取率达 98.05%；向中等专业学校输送新生 964 名。在校学生体育达标率达 100%。幼儿园在园幼儿 4869 人。

表 7 教育招生和在校学生情况

指 标	单位	在校学生	比上年增长 (%)
中等专业学校	人	2954	12.8
高中	人	3761	-6.8
初中	人	6099	-5.2
小学	人	11127	-6.2

文化：2013 年末，全县共有艺术表演团体 4 个，文化馆 1 个，公共图书馆 1 个，博物馆 1 个，广播电台 1 座，电视台 1 座。广播和电视综合人口覆盖率分别为 100% 和 100%。有线电视用户 2.0 万户，同比减少 20%。《西部山丹》全年发行 45 期，累计发行 504 期。

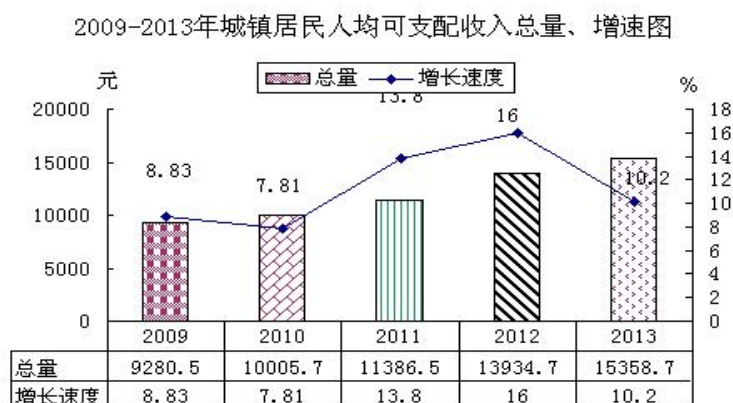
卫生：全县共设置各级各类医疗卫生机构 209 个，其中，二级甲等综合医院 1 个、二级甲等中医医院 1 个，妇幼保健院、疾病预防控制中心、卫生监督所、新农合办公室各 1 所，乡镇卫生院 10 所（中心卫生院 4 所、一般卫生院 4 所、卫生院分院 2 所），社区卫生服务中心 1 所，社区卫生服务站 1 所，驻丹企业医疗机构 9 所，民营专科医院 1 所，村卫生室 115 所，城乡个体诊所 66 所。年末全县卫生技术人员 939 人，其中执业医师 236 人，执业助理医师 94 人，注册护士 391 人，其它卫生技术人员 160 人。医疗卫生机构床位 1267 张，其中乡镇卫生院 254 张。

九、人口、人民生活和社会保障

人口：2013 年，全县总人口为 20.69 万人，全县年末户籍人口 20.17 万人，全县常住人口 16.3 万人。全年出生人口 1632 人，人口出生率为 7.89‰，比上年下降 0.6 个百分点；人口死亡率为 3.86‰，比上年上升 0.29 个百分点；人口自然增长率为 4.03‰，比上年下降 0.88 个百分点。城镇化率达到 38.97%，比上年同期增加 1.19

个百分点。

人民生活：全年城镇居民人均可支配收入 15358.7 元，比上年增长 10.2%；城镇居民人均消费支出 12280.1 元，比上年增长 16.2%；城镇居民家庭恩格尔系数为 37.2%。农民人均纯收入 8269.4 元，比上年增长 13%；农民人均消费支出 6115.6 元，比上年增长 14.8%；农村居民家庭恩格尔系数为 38.3%。



社会保障：全县新增城镇就业 5677 人，安置下岗再就业人员 3049 名，登记失业率控制在 2.19%。全县 6205 人参加失业保险，3786 人参加城镇基本养老保险，24740 人参加职工医疗保险，26394 人参加居民医疗保险，101837 人参加城乡居民社会养老保险。全年各项社会保险基金总收入 24931 万元；各项社会保险基金总支出 23394 万元。

2013 年末参加新型农村合作医疗农民人数为 14.01 万人，参合率为 99.24%。全年新型农村合作医疗基金支出总额为 5444.85 万元，比上年增长 19.09%；累计受益 455811 万人次，比上年减少 32.2%。

全县抚恤、补助各类优抚对象 724 人，金额达 502 万元；全县城镇居民得到政府最低生活保障的人数为 10117 人，人数与上年持平，发放城镇最低生活保障金 3472 万元，同比增长 15.84%；农村居民得到政府最低生活保障的人数为 17455 人，人数与上年持平，发放最低生活保障金 2116 万元，同比增长 13.5%。年末拥有敬老院 9 所，床位数 214 张，收养人数 190 人。

十、环境保护、能源消耗和安全生产

环境保护：2013 年，全县完成环境污染治理项目 4 个，项目总投资 6661 万元。全县四项主要污染物削减量为：化学需氧量 402.40 吨，氨氮 18.33 吨，二氧化硫 245.89 吨，氮氧化物 65.95 吨。城区废气和水源污染治理成效明显。

能源消耗：2013 年规模以上工业企业能源消费总量为 361361 万吨标准煤，比上年增长 10.17%。其中，煤炭消费量 19.77 万吨，增长 22.15%；电力消费量 97832 万千瓦小时，增长 4.38%。万元规模以上工业增加值能源消耗 7.79 吨标准煤，下降 5.43%。万元 GDP 能源消耗 2.57 吨标准煤，同比下降 4.25%；万元生产总值电耗 3007.74 千瓦时，同比下降 4.76%。

安全生产：全年共发生各类事故 46 起，死亡 11 人，受伤 20 人，直接经济损失 1938.2 万元，与上年同期相比，事故起数增长 2 倍；死亡人数下降 45%；受伤人数下降 9%，经济损失下降 63.32%。全年共发生道路交通事故 15 起，死亡 9 人，受伤 20 人；煤矿事故 2 起，死亡 2 人；工矿企业事故 0 起，死亡 0 人；火灾事故 29 起，无人员伤亡；农机和危险化学品等领域均未发生事故，未发生重大森林草原火灾。亿元国内生产总值死亡率为 0.28 人，道路交通万车死亡率为 4.14 人。

注：1、本公报生产总值为初步核算数。部分数据因四舍五入的原因，存在着与分项合计不等的情况。

2、公报中生产总值、各产业增加值绝对数按现价计算，增长速度按可比价格计算。

3、规模以上工业企业因统计调查单位发生变化，现有数据与上年采用同口径相比。

4、全年各项社会保险基金总收入包括保费、财政补贴、利息收入、转移收入等。

5、本公报部分数据为部门统计数，由相关部门提供并审定。